



Hípicas 4.01 Guía de Instalación

TopCavalls

1. BIENVENIDO A Hípicas 4.01

Presentamos la nueva versión del programa para la gestión de centros hípicas. Hemos corregido algunos aspectos y mejorado la aplicación en otros.

Agradecemos a todos los usuarios los consejos y sugerencias aportadas, que nos ayudan a mejorar este producto.

El programa de Hípicas ha sido concebido para su empleo bajo el entorno Microsoft Windows. Integrándose perfectamente en el entorno Office.

Marcas y referencias

Todos los nombres y marcas relacionadas en esta documentación son marcas registradas de sus distintas compañías.

Microsoft Windows, es una marca de Microsoft Corporation.

Microsoft Office, es una marca de Microsoft Corporation.

Pimfact es un producto de Pimsoft. Copyright, 1998-2011 Todos los derechos reservados.

Hípicas es un producto de Pimsoft. Copyright, 2003-2011 Todos los derechos reservados.

Le agradecemos la confianza depositada en nuestros productos y servicios.

TopCavalls

2. GARANTIA LIMITADA

EL SOFTWARE Y EL MATERIAL ESCRITO ADJUNTO SE PROPORCIONAN “COMO ESTÁN”, SIN GARANTIA DE NINGUNA CLASE, ADEMÁS, NO SE GARANTIZA NI SE HACE REPRESENTACIÓN ALGUNA CON RESPECTO AL USO O A LOS RESULTADOS DEL USO DEL SOFTWARE O DEL MATERIAL ESCRITO EN CUANTO A LA CORRECCIÓN, PRECISIÓN, FIABILIDAD, ACTUALIDAD Y DEMÁS. USTED ASUME TODOS LOS RIESGOS RESPECTO AL RESULTADO Y RENDIMIENTO DEL SOFTWARE.

SE GARANTIZA AL CONCESIONARIO ORIGINAL QUE EL DISCO O LOS DISCOS EN QUE ESTÁ GRABADO EL SOFTWARE ESTA(N) LIBRE(S) DE DEFECTOS DE MATERIALES O MANO DE OBRA EN CONDICIONES NORMALES DE USO Y SERVICIO, Y DURANTE UN PERIODO DE NOVENTA (90) DÍAS A PARTIR DE LA FECHA DE ENTREGA QUE APAREZCA EN UNA COPIA DEL RECIBO. EL PROVEEDOR LE REEMPLAZARÁ SIN COSTO ADICIONAL ALGUNO EL DISCO O LOS DISCOS DEFECTUOSOS QUE HAYAN SIDO DEVUELTOS DENTRO DEL TÉRMINO DE LA GARANTÍA.

EL FABRICANTE DEL SOFTWARE NO PODRÁ SER DEMANDADO POR DAÑOS Y PERJUICIOS, INCLUYENDO CUALQUIER POSIBILIDAD DE PÉRDIDA U OTROS PERJUICIOS INCIDENTALS O QUE SEAN CONSECUENCIA DEL USO O INHABILIDAD EN EL MANEJO DEL PROGRAMA, AÚN CUANDO ÉSTE O EL PROVEEDOR AUTORIZADO QUE REPRESENTA A ESTE PRODUCTO HAYAN SIDO INFORMADOS DE DICHOS DAÑOS Y PERJUICIOS O POR CUALQUIER RECLAMACIÓN DE CUALQUIER OTRA PARTE.

LICENCIA DE SOFTWARE

PIMSOFT LE OTORGA EL DERECHO DE INSTALAR Y USAR UNA COPIA DEL PROGRAMA DE SOFTWARE ADJUNTO (EN ADELANTE “ SOFTWARE”) EN UN ORDENADOR INDIVIDUAL.

ALMACENAMIENTO/USO EN RED.

USTED TAMBIÉN PUEDE ALMACENAR O INSTALAR UNA COPIA DEL SOFTWARE EN UN SERVIDOR DE RED, QUE SE UTILICE SÓLO PARA INSTALAR O EJECUTAR SOFTWARE EN SUS DEMÁS ORDENADORES EN UNA RED INTERNA, SIN EMBARGO, SÓLO PUEDE USAR EL SOFTWARE EN UNA SOLA COMPUTADORA.

PARA EL USO DEL SOFTWARE EN MAS DE UNA COMPUTADORA, SOLICITE LICENCIAS ADICIONALES.

DERECHOS DE AUTOR

EL SOFTWARE ES PROPIEDAD DE PIMSOFT Y ESTÁ PROTEGIDO POR LAS LEYES DE PROPIEDAD INTELECTUAL Y POR TODAS LAS OTRAS LEYES NACIONALES QUE SEAN DE SU APLICACIÓN. EN CONSECUENCIA, USTED DEBERÁ UTILIZAR EL SOFTWARE COMO CUALQUIER OTRO PRODUCTO PROTEGIDO POR EL DERECHO DE AUTOR (LIBROS, GRABACIÓN MUSICAL, VIDEOS, ETC). CON LA EXCEPCIÓN DE QUE SI EL SOFTWARE NO INCORPORA UN MECANISMO DE PROTECCIÓN CONTRA COPIAS USTED PODRÁ, O BIEN HACER UNA COPIA DEL SOFTWARE ÚNICAMENTE COMO COPIA DE SEGURIDAD O DE ARCHIVO, O BIEN TRASPASAR EL SOFTWARE A UN DISCO DURO (APLICÁNDOSE EN ESTE CASO, EL PRIMER APARTADO), SIEMPRE Y CUANDO RETENGA EL ORIGINAL COMO COPIA DE SEGURIDAD O DE ARCHIVO. NO PODRÁ COPIAR NINGÚN OTRO DOCUMENTO ESCRITO QUE ACOMPAÑE AL SOFTWARE.

OTRAS RESTRICCIONES

USTED NO PODRÁ ALQUILAR O ARRENDAR EL SOFTWARE PERO PODRÁ TRANSFERIR DERECHOS OTORGADOS EN ESTE CONTRATO DE LICENCIA DE PIMSOFT DE FORMA PERMANENTE, SIEMPRE Y CUANDO TRANSFIERA TODAS LAS COPIAS DEL SOFTWARE Y TODO DOCUMENTO ESCRITO Y EL CESIONARIO SE OBLIGUE A LOS TÉRMINOS DE ESTE ACUERDO. USTED NO PODRÁ REALIZAR INGENIERIA INVERSA, DOCUMENTACIÓN O DESEMSABLADO DEL SOFTWARE. CUALQUIER TRANSFERENCIA DEBERÁ INCLUIR LAS ACTUALIZACIONES MÁS RECIENTES, COMO ASIMISMO TODAS LAS VERSIONES ANTERIORES.

1. INSTALACION DEL PROGRAMA

Pasos Previos

Descargue desde el Espacio Web de TopCavalls http://www.topcavalls.com/servicios2_new.asp
Los siguientes Programas:

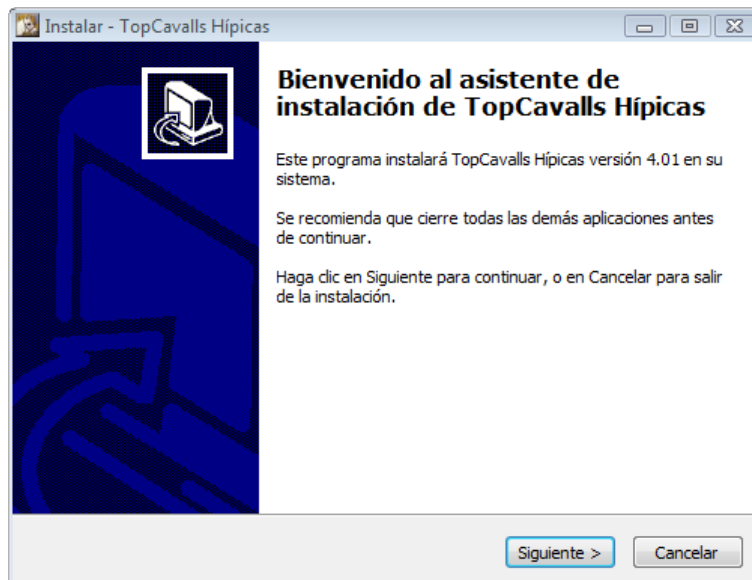
- Programa de Hípicas
- Programa de Facturación

También puede descargar si lo desea la impresora PDF, esta aplicación le permitirá generar documentos en formato PDF.

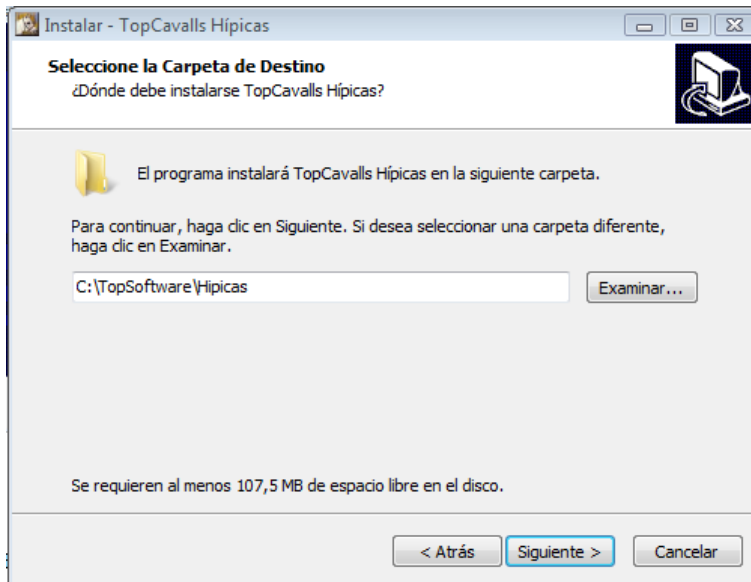
Ubique estos ficheros en el escritorio o en una carpeta de su ordenador.

1- Instalación

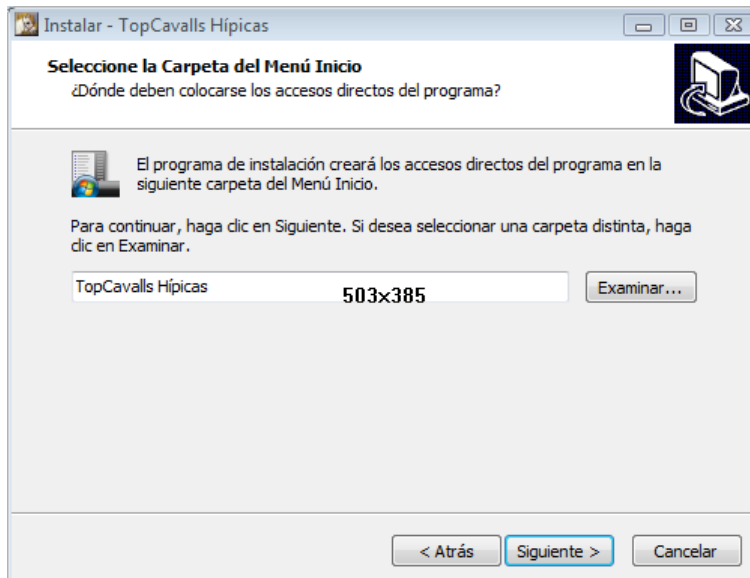
Ejecute el Programa de Instalación de Hípicas



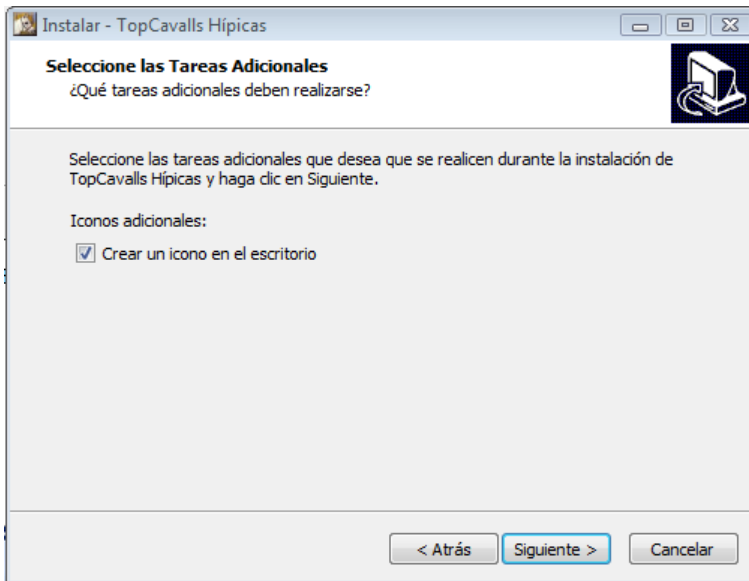
Pantalla Inicial, Pulse **Siguiente** para continuar



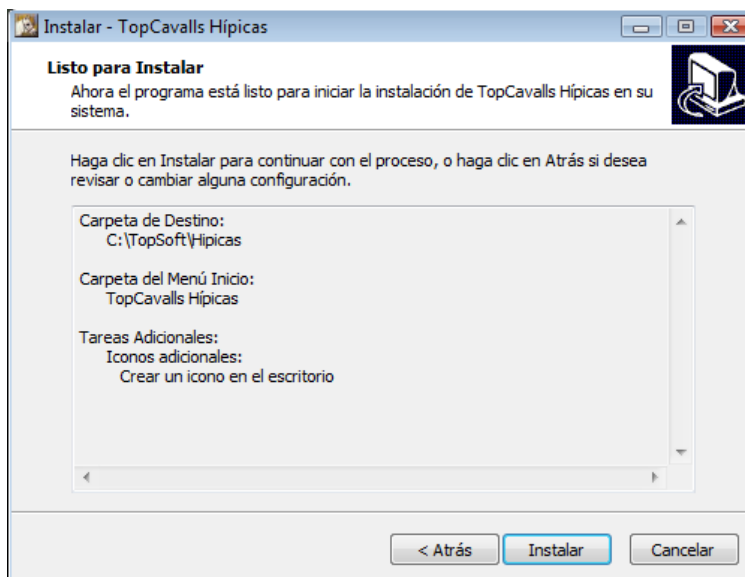
Selección Carpeta Destino (No Modificar), Pulse **Siguiente** para continuar



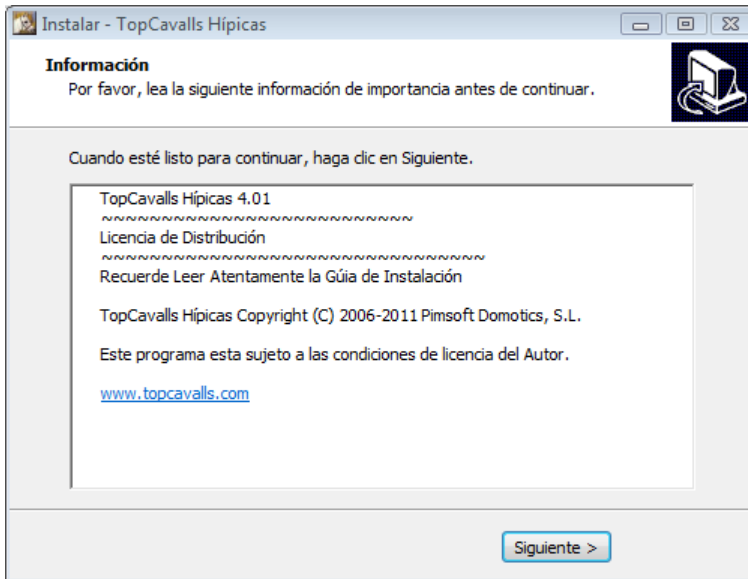
Selección Carpeta Menú Inicio (No Modificar), Pulse **Siguiente** para continuar



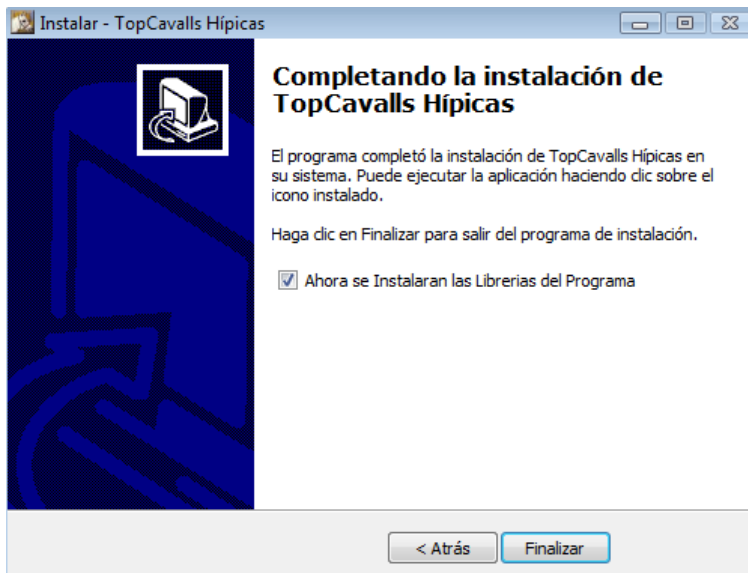
Marque “Crear Icono en el escritorio” si desea un acceso directo a Hípicas desde el escritorio de su ordenador, Pulse **Siguiente** para continuar



Pulse **Siguiente** para continuar



Pulse **Siguiente** para continuar



Instalación de las librerías de la aplicación, Pulse **Finalizar** para continuar.

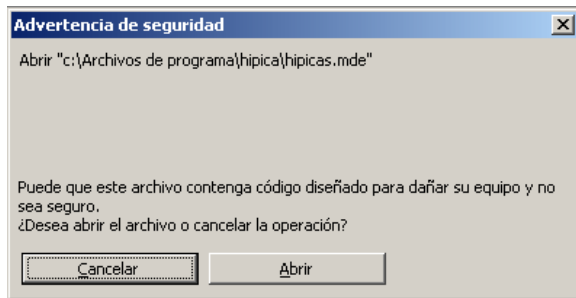
Repita la misma operativa con el programa **Pimfact**, En esta aplicación no requerirá la instalación de las librerías.

TopCavalls

2- Arranque del Programa

La primera vez que se ejecutas Hípicas, el producto tiene que ser configurado, este programa puede operar en entorno de red (Multiusuario), consulte con TopCavalls para una instalación del producto en red.

2.1.- Después de la instalación se presenta un icono en el escritorio y el menú de programa llamado Hípicas.



2.2- Al ejecutar el programa por primera vez, se puede presentar esta pantalla, **Pulsar Abrir**.

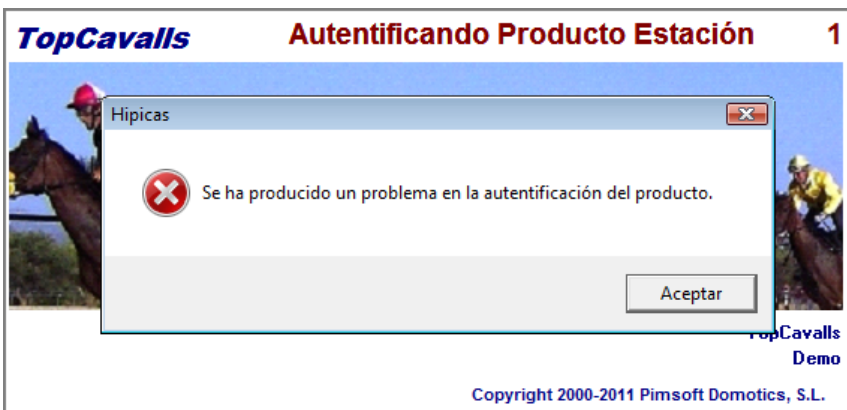


2.3- El programa nos muestra la ruta de Inicio, si no se ha modificado la ruta del programa en la instalación, este continuará normalmente, en caso contrario pulsar sobre el nombre del programa "Hípica" en esta pantalla para modificar la ruta de Inicio.



2.4- Pulsar Continuar.

(No modificar los valores de Estación, Usuario y Contraseña) solo de modificarán al licenciar la aplicación)



2.5- En modo Demo. Se presentará esta pantalla siempre al inicio del programa, Pulsar Aceptar

(No modificar los valores de Estación, Usuario y Contraseña) solo de modificarán al licenciar la aplicación)

Esta pantalla desaparece al licenciar la aplicación.



2.6- En modo Demo. Se presentará esta pantalla siempre al inicio del programa, Pulsar Continuar

(El numero de serie, será aparece en esta pantalla será necesario para licenciar la aplicación)

Esta pantalla desaparece al licenciar la aplicación.

2.7- Pantalla de Inicio de la Aplicación **Pulsar el Botón de “Repara DB”**

(Solo es necesario realizarlo la primera vez)

El programa de cerrara automáticamente, teniendo que ser iniciado de nuevo.

Llegados de nuevo a este punto, indicar el nombre del usuario para acceder.

Nombre de Usuario: Seleccionar en el Menú desplegable “Administrador”

Conectar Como: Indicar “admin”

Contraseña: Indicar “admin”

Pulsar **Aceptar** para acceder a la aplicación.

Acerca de..	TopCavalls Hípicas 4.01	
Gestión Caballos	Gestión Servicios	Datos Base
Clientes	Gestión Gastos	Datos Compañía
Servicios y Productos	Gestión de Personal	Salir

Pantalla principal de la Aplicación

Repetir el mismo proceso para la aplicación de facturación **Pimfact**.

Si lo desea desde **TopCavalls** podemos realizar la instalación por usted en remoto, solo tiene que contactar con nosotros.